



TOLERANCIA CERO

II MACROESTUDIO SOBRE VIOLENCIA DE GÉNERO - TOLERANCIA CERO

Percepción sobre la violencia de género

| NOV. 2021

Una iniciativa de **A3 Noticias** y **Fundación Mutua Madrileña**



TOLERANCIA CERO

INICIATIVA

A3 Noticias y Fundación Mutua Madrileña se unen para impulsar la campaña de Responsabilidad Corporativa Tolerancia Cero, contra la violencia de género, que nace para ayudar a concienciar, fomentar las denuncias y sensibilizar desde la pedagogía social.

Antena 3, a través de sus noticias y programas informativos, utiliza toda su fuerza de comunicación para sensibilizar contra la violencia de género e intentar reducir el número de víctimas. Desde el respeto a la dignidad y a la intimidad de las víctimas, pone el foco en el rechazo social al maltratador, concienciando a todos los que le rodean para que dejen de justificarlo.

Fomentar las denuncias por parte de la víctima o de su entorno, llamar la atención sobre las situaciones de control machista entre los más jóvenes conectando con los adolescentes y sensibilizar sobre el daño que crean estos patrones de violencia en los más pequeños serán, asimismo, ejes fundamentales de la campaña.

RECONOCIMIENTOS

‘Contra el maltrato, Tolerancia Cero’ se ha convertido en una iniciativa tan necesaria como reconocida. Durante estos años, ha recibido numerosas distinciones, entre las que destaca la concedida por la Comunidad de Madrid, en los primeros galardones que entregó para premiar las mejores prácticas en la sensibilización hacia esta problemática.

También el reconocimiento otorgado por el Ministerio de Sanidad, Servicios Sociales e Igualdad, por su contribución en la lucha contra la violencia de género o el Observatorio contra la Violencia Doméstica y de Género. Asimismo, ha recibido el Premio Menina, concedido por la Delegación del Gobierno en Andalucía. La distinción a la Mejor Iniciativa de Sensibilización Social en los Premios Compromiso Clece, ha sido también otro de los reconocimientos recibidos de forma más reciente.

Asimismo, la campaña ha sido escogida por ONU Mujeres como un caso de éxito a la hora de abordar una problemática social por un medio.



“Hace casi 7 años, y coincidiendo con el Día Internacional contra la Violencia de Género, la Fundación Mutua Madrileña y Antena 3 Noticias nos comprometimos firmemente para luchar contra este problema y pusimos en marcha la iniciativa “CONTRA EL MALTRATO. TOLERANCIA CERO”. Este año 2021 ha sido un año especialmente significativo para nuestra causa. Todos hemos sido zarandeados por casos espeluznantes de violencia vicaria o hemos visto los desgarradores datos de mujeres asesinadas a manos de sus parejas una vez que se levantaban las restricciones de movilidad. Desde el movimiento Tolerancia Cero pensamos que educar a los más jóvenes en la igualdad entre hombres y mujeres es algo fundamental y que conseguir que las futuras generaciones vivan en esa igualdad, es un pilar básico para erradicar la violencia de género”.

Silvio González

Consejero Delegado de Grupo Atresmedia





“

“En la lucha contra la violencia de género, garantizar la seguridad de las víctimas y de sus hijos es fundamental para que puedan dar el paso de denunciar a su maltratador y emprender una vida nueva.

Todo ello sin dejar de lado la educación y la sensibilización de los más jóvenes, pues es motivo de preocupación el que sean el colectivo más tolerante con algunas conductas asociadas a la violencia de género”.

Ignacio Garralda

Presidente de Mutua Madrileña.

II MACROESTUDIO VIOLENCIA DE GÉNERO

CONTRA EL MALTRATO TOLERANCIA CERO

Desde la Fundación Mutua Madrileña y Antena 3 Noticias lanzamos el segundo macroestudio de percepción de la población ante un tema tan grave como es la **violencia de género**.

¿Qué opinan sobre la violencia de género? ,
¿cómo ayudan?, ¿cuál es el perfil del agresor?,
¿los menores son víctimas? o ¿cuáles son las
causas de violencia de género?, son algunas de
las preguntas que se responden en este estudio.



Un ESTUDIO de

Fundación Mutua Madrileña y Antena 3 Noticias

OBJETIVO

Conocer la percepción de la población sobre la violencia de género

FUENTE

Toluna Analytics

MUESTRA

6.159 encuestados

TRABAJO DE CAMPO

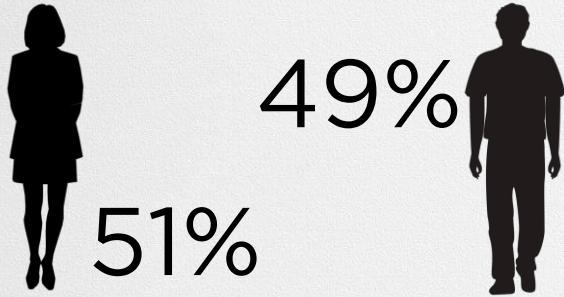
Septiembre 2021



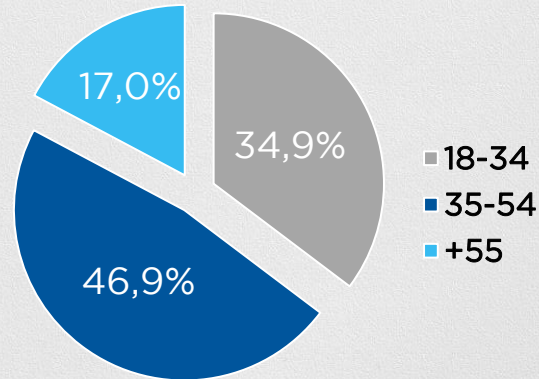
6.159 entrevistados

PERFIL DE LA MUESTRA

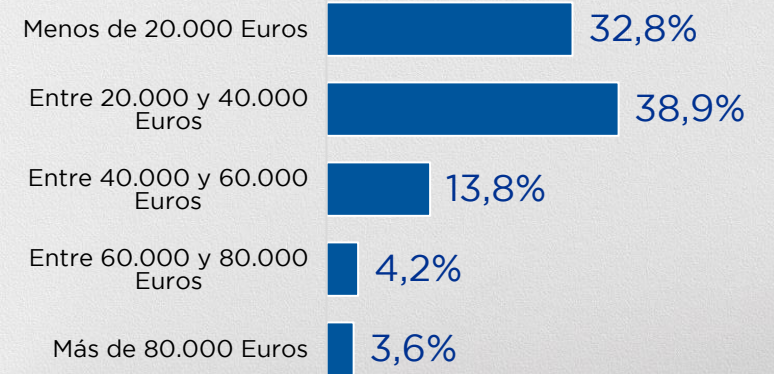
SEXO



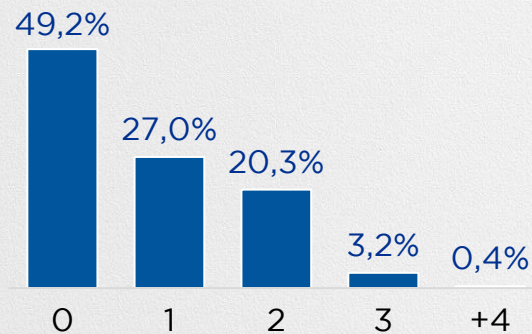
EDAD



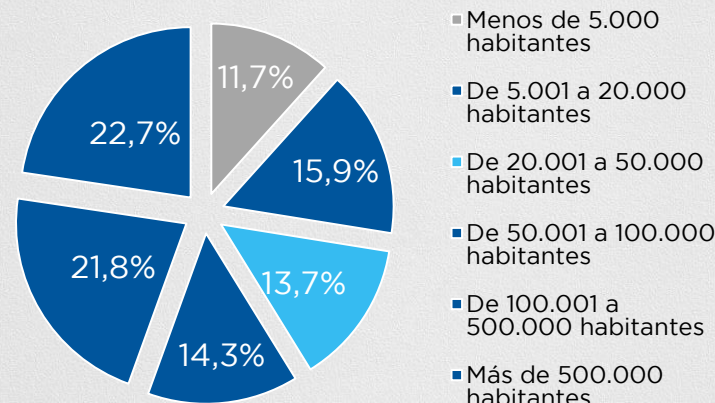
INGRESOS ANUALES EN EL HOGAR



Nº HIJOS <18 AÑOS EN EL HOGAR



HÁBITAT



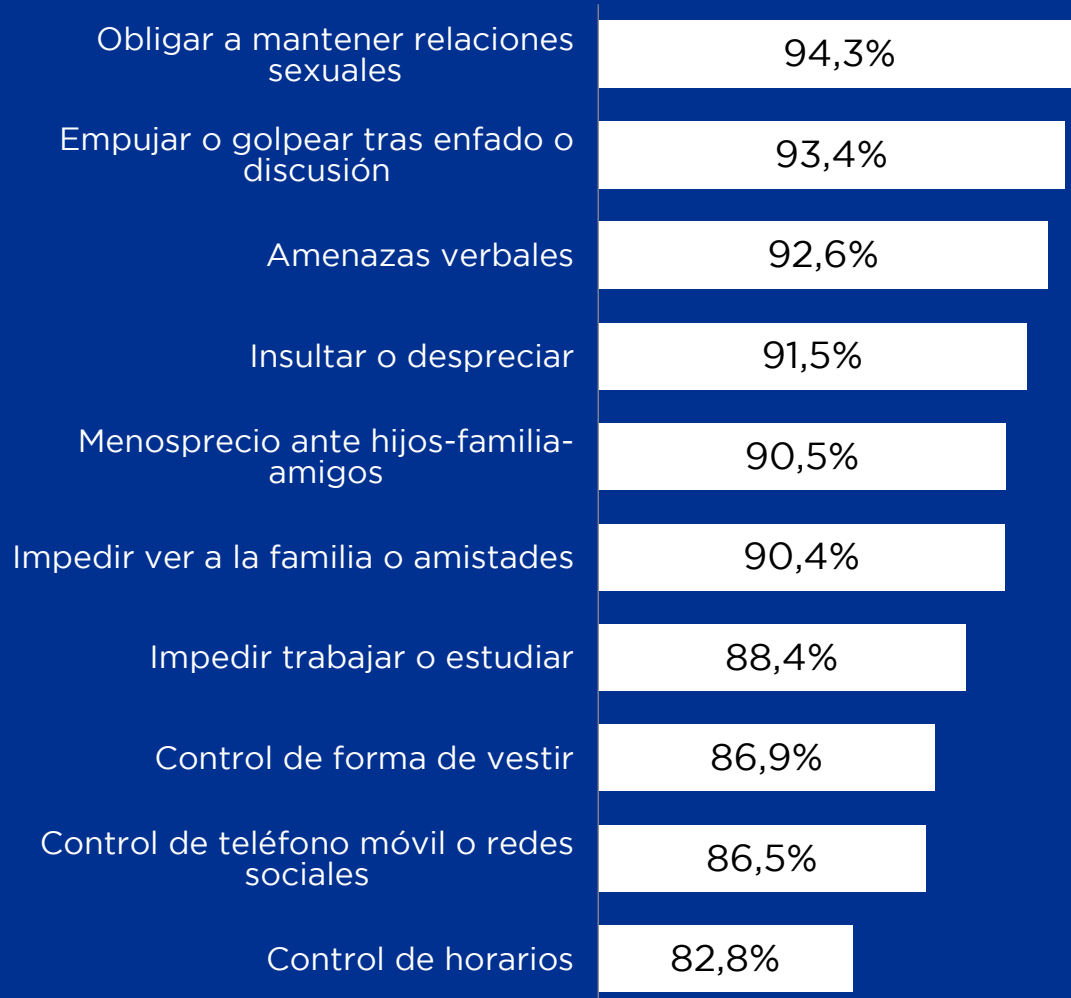
NACIONALIDAD

España (Europa)	93,8%
Resto de Europa	2,3%
América del Norte	0,7%
América del Sur	2,7%
Asia	0,2%
África	0,3%
Oceanía	0,1%



percepción

¿Qué se considera como violencia de género?



Obligar a mantener relaciones sexuales, empujar o golpear y las amenazas verbales, junto con los insultos o desprecios, son las acciones más catalogadas como violencia de género por un alto porcentaje de los encuestados.

El control de la forma de vestir, del teléfono móvil o redes sociales y el control de horarios, son las acciones menos percibidas por los encuestados como violencia de género.

Los hombres tienen una percepción menor de lo que es la violencia de género

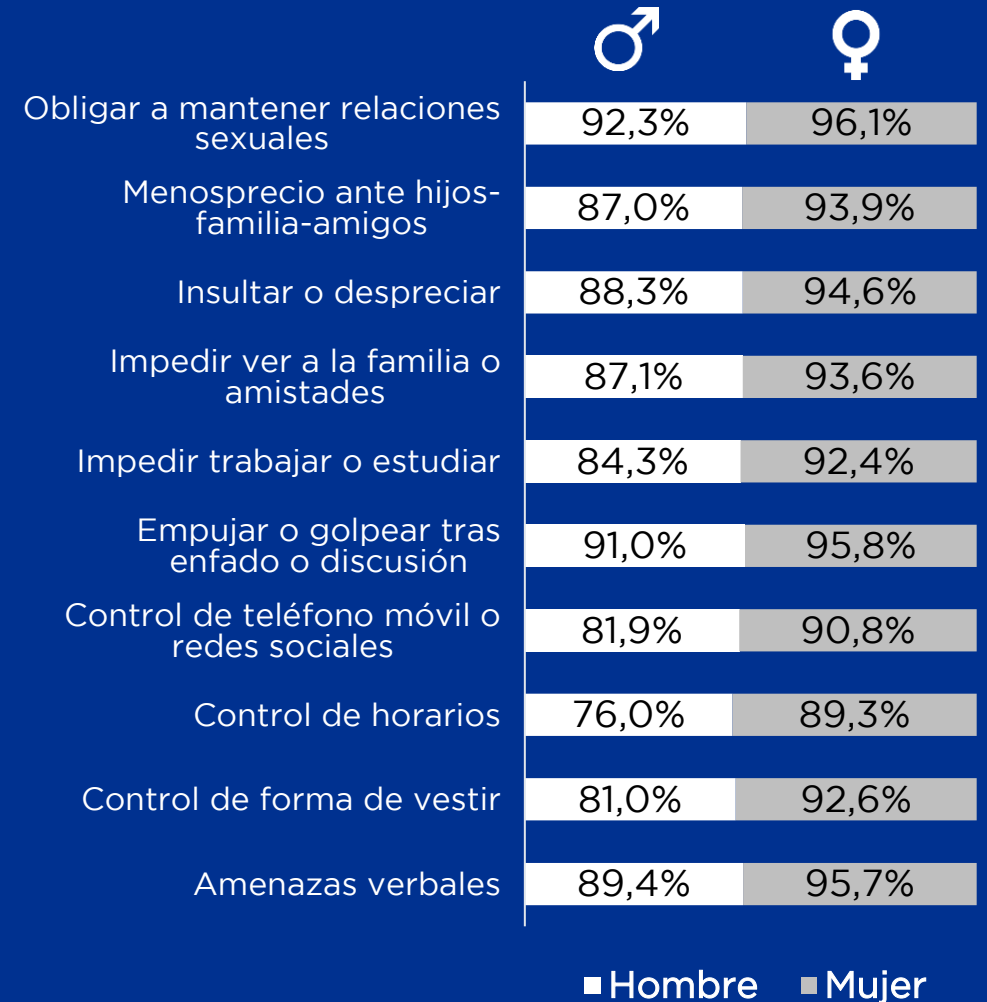
RESPUESTAS POR SEXO

Los hombres tienen una percepción menor que las mujeres de lo que es la violencia de género, y todos estos actos los “catalogan” en menor medida de violencia.

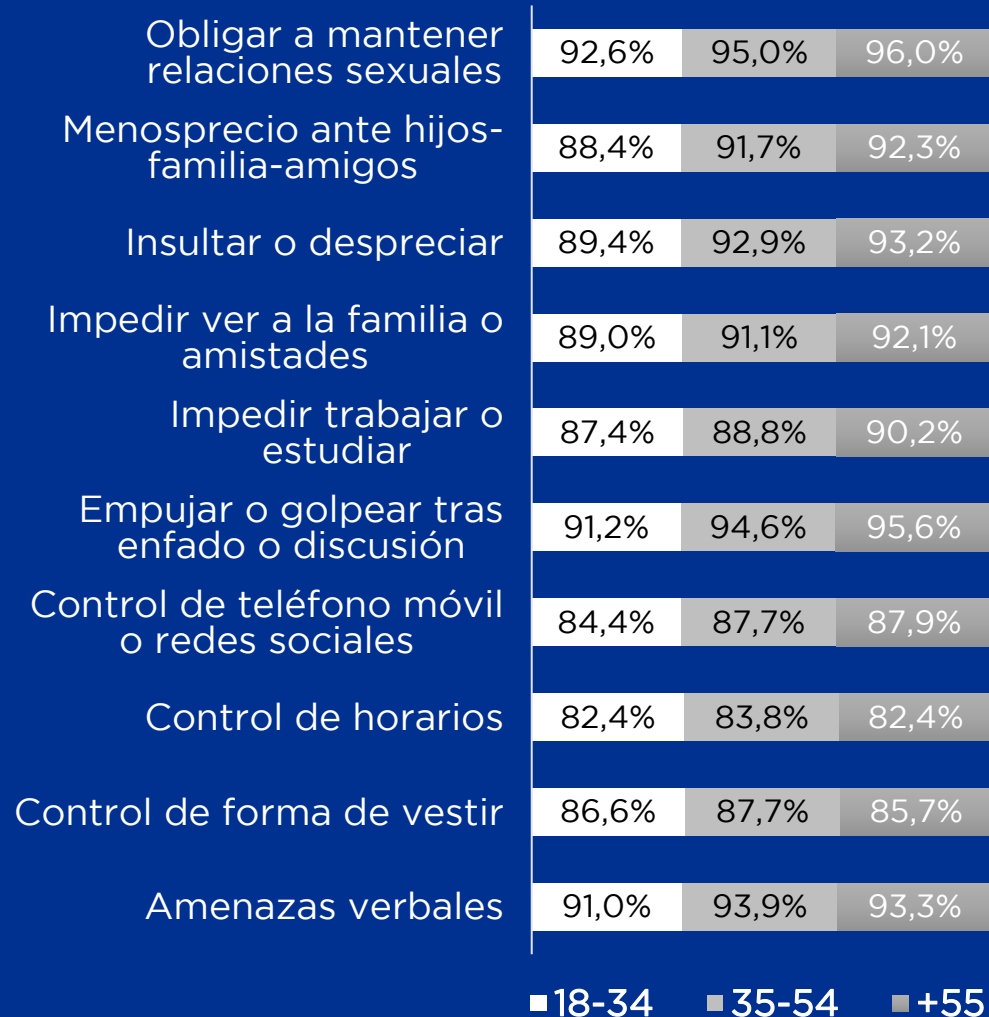
El 96% de las mujeres condena “obligar a mantener relaciones sexuales” frente al 92% de los hombres.

De igual manera ocurre con “empujar o golpear” y “las amenazas verbales”, aunque hay un alto porcentaje que sí piense que es violencia de género, ese % es menor que en entre las mujeres.

El control de la forma de vestir, los horarios, o del teléfono móvil es percibido por las mujeres como violencia de género mucho más que por los hombres. Así lo piensan un 89-93% de ellas, frente al 76%-81% de ellos.



Los jóvenes tienen una percepción menor de lo que es la violencia de género



RESPUESTAS POR EDAD

Los jóvenes parecen no tener tan interiorizado el concepto violencia de género como otros grupos de edad.

En todas las afirmaciones, el % de Sí es violencia de género es más bajo que la media y que el grupo de edad de más de 55 años, que declara con más % lo que es violencia de género.

¿los jóvenes toleran más?

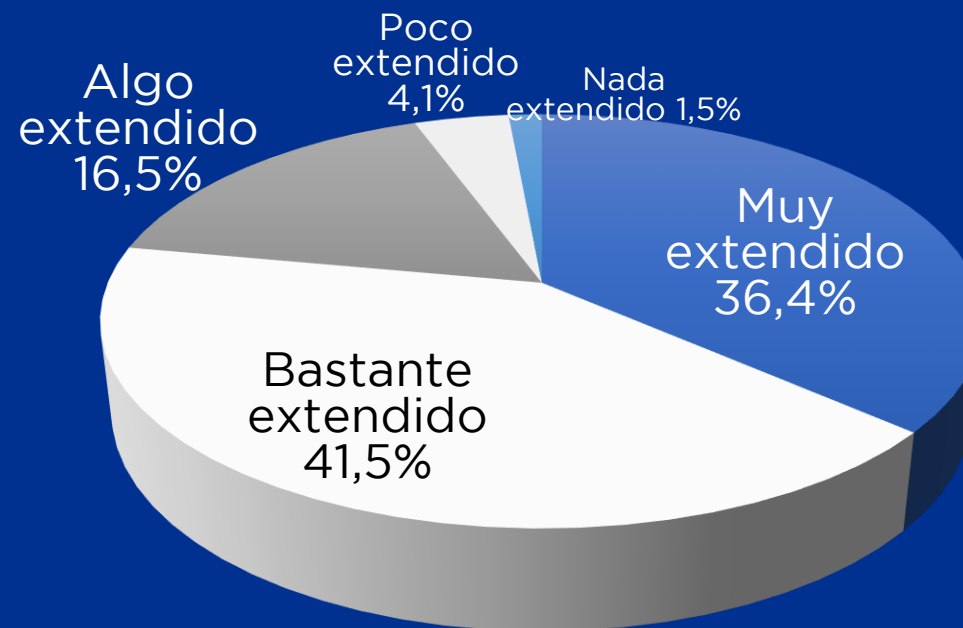
El control de horarios, de forma de vestir y del teléfono móvil o redes sociales, sí se ve catalogado como violencia de género por en torno al 82-86% de ellos, pero hay un 14-18% que opina que si la pareja controla los movimientos, no es violencia de género.

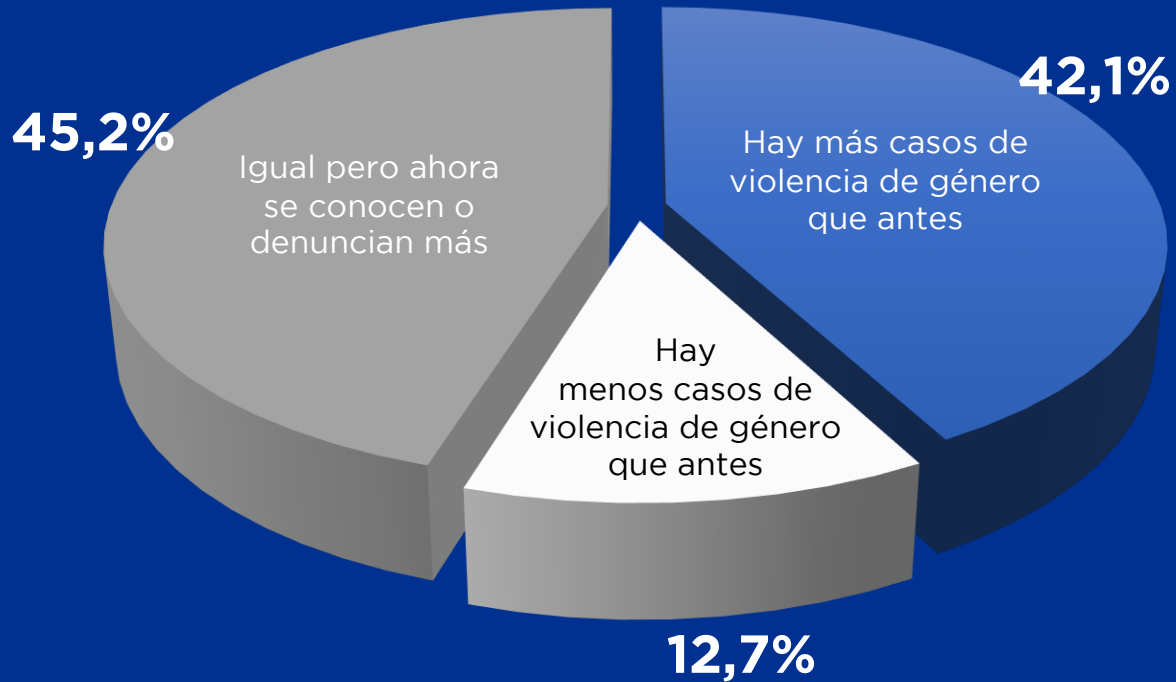
La violencia de género, un problema muy extendido en la sociedad

Este dato para las **mujeres** asciende al **86%**, situando al problema de la violencia de género como más extendido que para los **hombres (70%)**. El **45%** (mujeres) vs **28%** (hombres) piensa que está muy extendido. 4 de cada 10 hombres o mujeres opinan que está bastante extendido.

Para los **jóvenes**, el problema está muy extendido, más que para ningún otro grupo, así lo opina el **82%** de ellos frente al **73%** de los mayores de 55 años.

El **78%** de los encuestados opina que el problema de la violencia de género está bastante o muy extendido



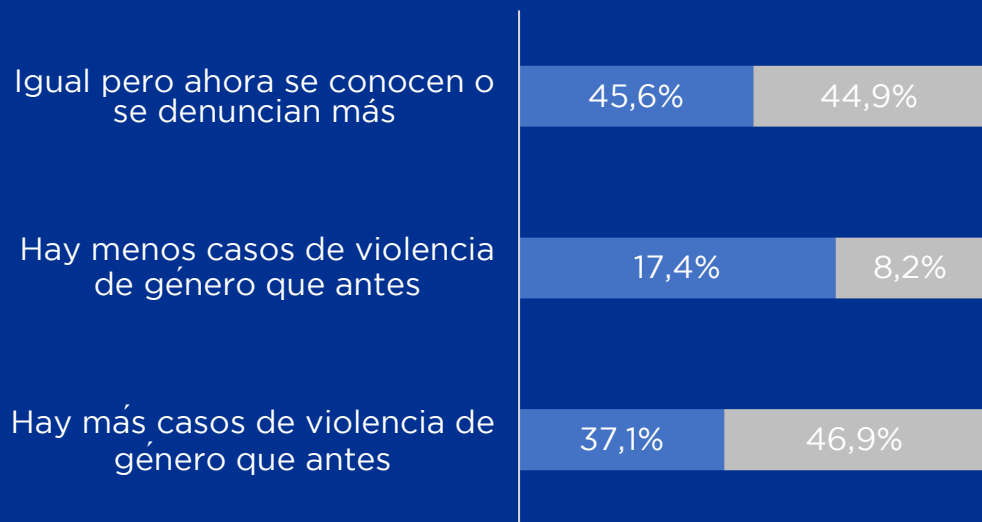


¿Cómo ha evolucionado el problema?

Casi la mitad de los encuestados piensa que los casos son estables en el tiempo, pero que ahora se cuentan o denuncian más.

Un **42%** opina que hay más casos de violencia de género que antes

RESPUESTAS POR SEXO

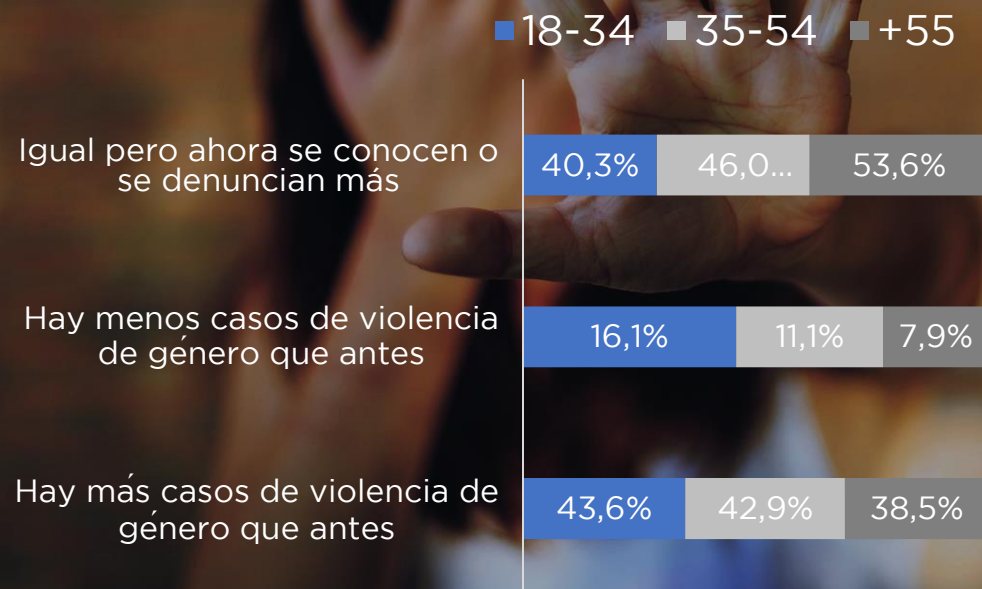


Estos grupos difieren en la percepción de los casos, mientras que el **47%** de las mujeres piensa que hay más casos que antes, los hombres lo hacen en menor medida (37%). Éstos opinan que hay menos casos que antes respecto a las mujeres (17% vs 8%)

¿Cómo ha evolucionado el problema?

RESPUESTAS POR EDAD

Los jóvenes (18-34 años) cree que hay más casos de violencia de género ahora que antes, un 44% lo cree frente al 39% de mayores de 55 años. Más de la mitad de éstos últimos, un 54% cree que los casos son prácticamente los mismos pero la diferencia está en que se cuentan o denuncian más.



¿Cómo de grave es?

El **83%** opina que el problema de la violencia de género es **muy grave**

Las mujeres tienen más conciencia de la gravedad del problema de Violencia de Género.

Sólo 1 de cada 100 considera que es poco grave.

El grupo 18-34 también lo considera de más gravedad que otros grupos de edad, sólo un 2% lo considera poco grave por ser algo poco habitual para ellos.

RESPUESTAS POR SEXO

Consideran **muy grave** grave

♀ 91% 8%

♂ 75% 21%

RESPUESTAS POR EDAD

Consideran **muy grave** grave

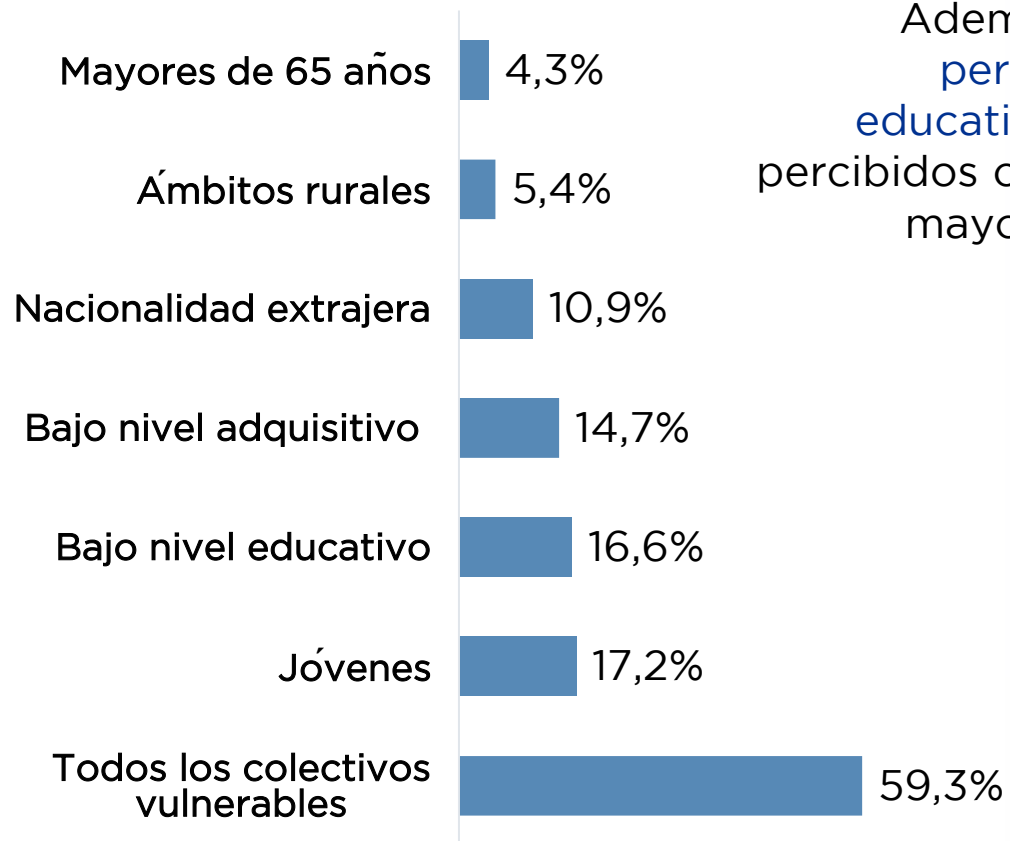
18-34 85% 13%

35-54 83% 14%

+55 82% 15%

Todos los colectivos son vulnerables

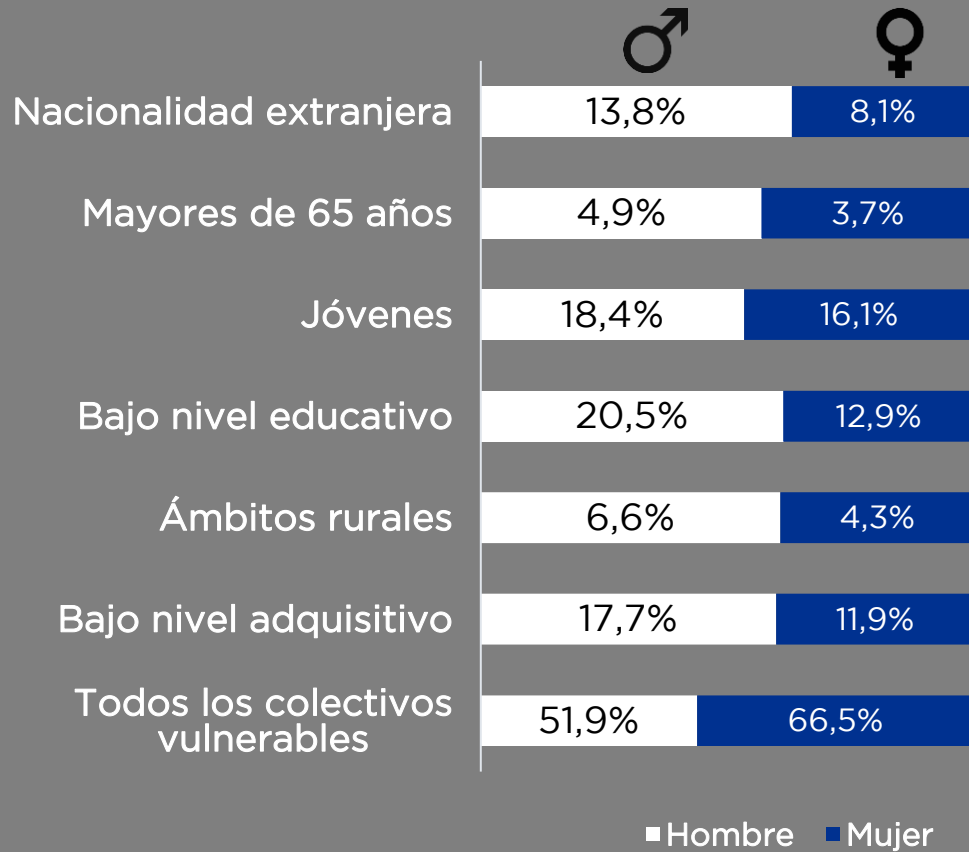
Además, los jóvenes y las personas con bajo nivel educativo o adquisitivo son percibidos como los grupos con mayor vulnerabilidad a la violencia de género



RESPUESTAS POR SEXO

Las mujeres con **bajo nivel educativo y adquisitivo** son percibidas **por los hombres** como más vulnerables que otros colectivos.

Para las mujeres, uno de los colectivos más vulnerable son **los jóvenes**.



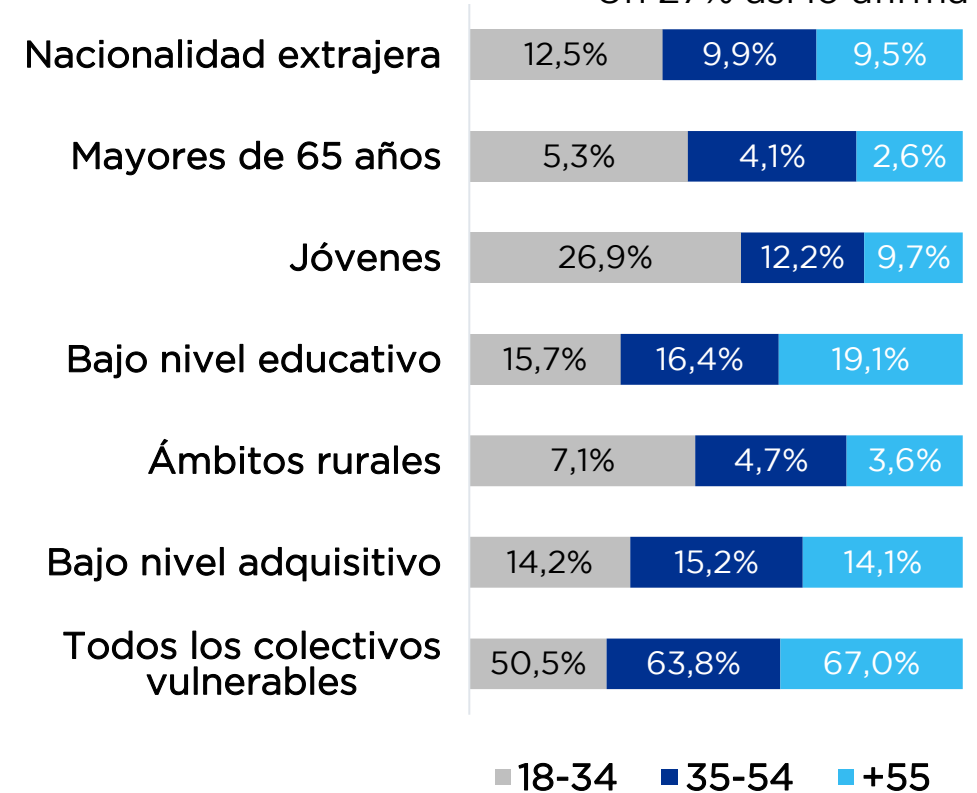
■ Hombre ■ Mujer

Todos los colectivos son vulnerables...

RESPUESTAS POR EDAD

...pero los **jóvenes (18-34 años)** opinan de ellos mismos que son un colectivo **muy vulnerable**.

Un 27% así lo afirma



■ 18-34 ■ 35-54 ■ +55

Una de cada dos personas conoce un caso de violencia de género

(4 puntos más vs I MACROESTUDIO violencia de género CONTRA EL MALTRATO, TOLERANCIA CERO)

POR SEXO

♀ Este dato entre las mujeres se incrementa al **58%**

♂ Entre los hombres baja al **39%**

POR EDAD

Entre los jóvenes (18-34 años), se conocen más los casos de violencia de género que entre mayores de 55 años.

18-34
59%

+55
34%

Entre el grupo de más de 55 años este dato representa un 66%, que dan como respuesta un "NO"

Un 51% por el contrario, responde NO a esta pregunta, de conocimiento de algún caso de violencia de género

tolerancia



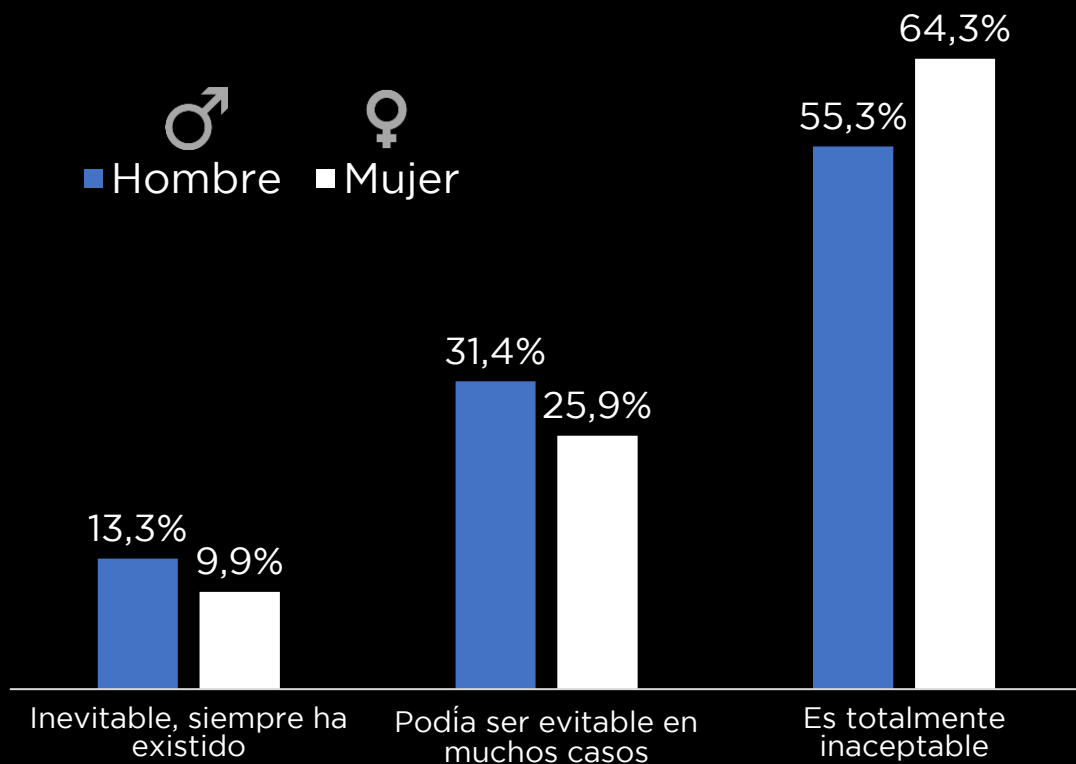
Al 60%, la violencia de género es algo que les parece **INACEPTABLE**

El 28,5% opina que es
inevitable en algunos casos

Un restante 11,5%, que es inevitable



RESPUESTAS POR SEXO

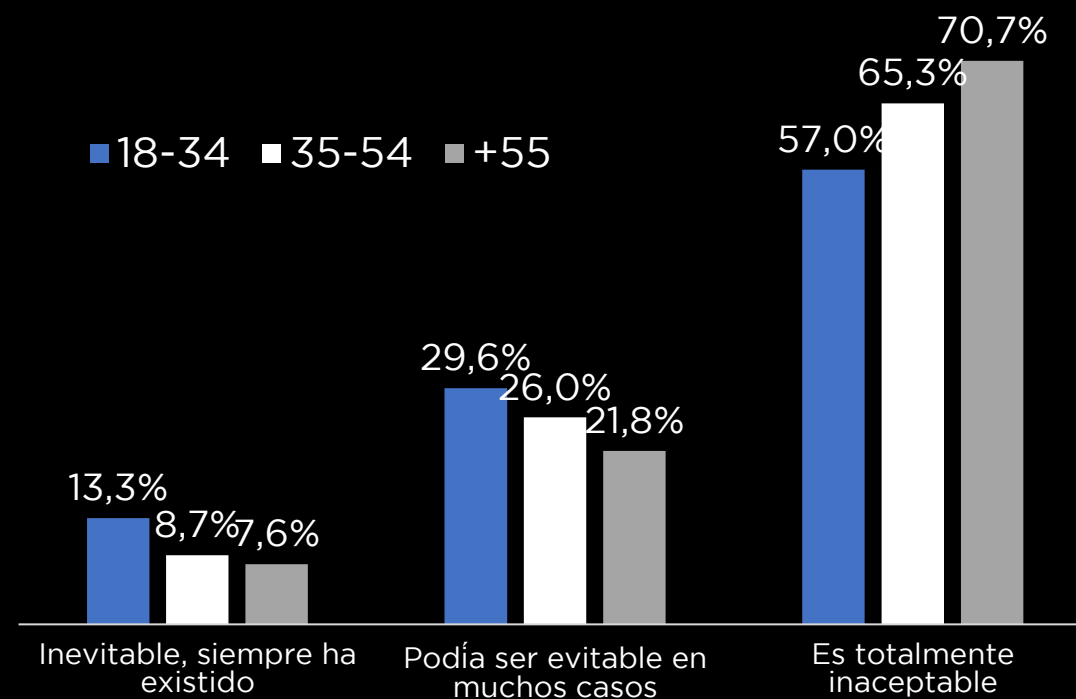


Las mujeres condenan más la violencia de género que los hombres.

Un 64% de ellas lo considera inaceptable vs un 55% de los hombres que también piensan en gran parte que es evitable en muchos casos.



RESPUESTAS POR EDAD



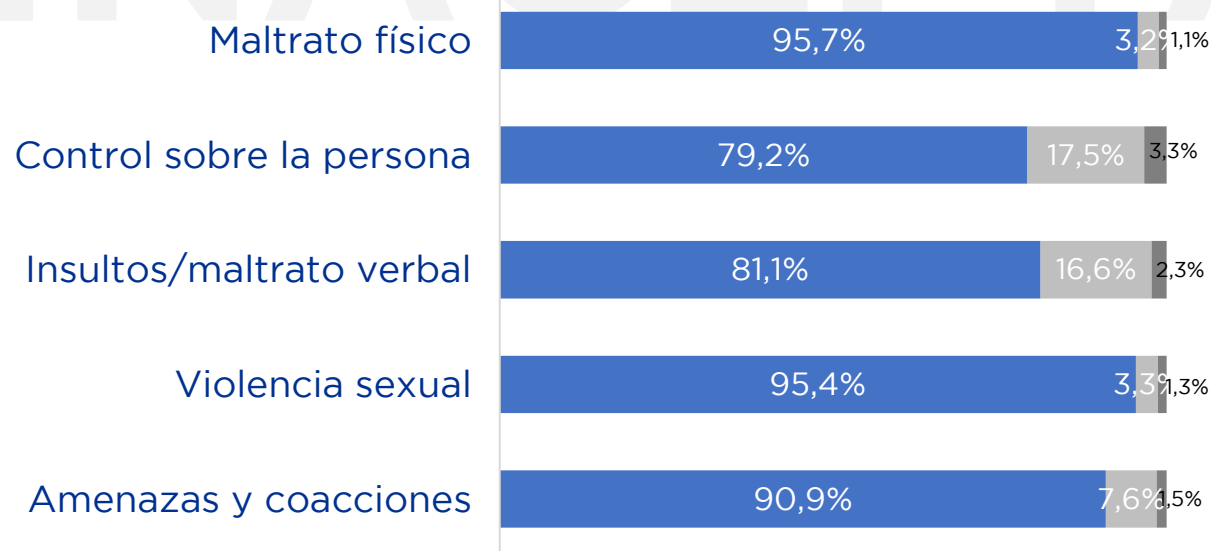
Destaca la diferencia de percepción entre jóvenes y mayores de 55 años, a la tolerancia ante la violencia de género.

Inaceptable para el 57% de los jóvenes vs un 71% mayores de 55 años.

El “maltrato físico” y la “violencia sexual” son las acciones más consideradas como INACEPTABLES de la violencia de género



- Inaceptable
- Inaceptable, pero no como para castigar por la ley
- Aceptable según las circunstancias



El **96%** lo afirma

Las mujeres condenan en mayor medida que los hombres todos los actos de la violencia de género.

Hay claras diferencias de opinión entre hombres y mujeres, sobre el control de la persona y los insultos.

Un 10% menos de los hombres lo catalogan de INACEPTABLE.

Los jóvenes (18-34 años) son el grupo de edad que más tolera los actos de violencia de género.

Agredir físicamente o cometer violencia sexual, para casi un 2% es considerado como aceptable según las circunstancias.



TOLERANCIA CERO

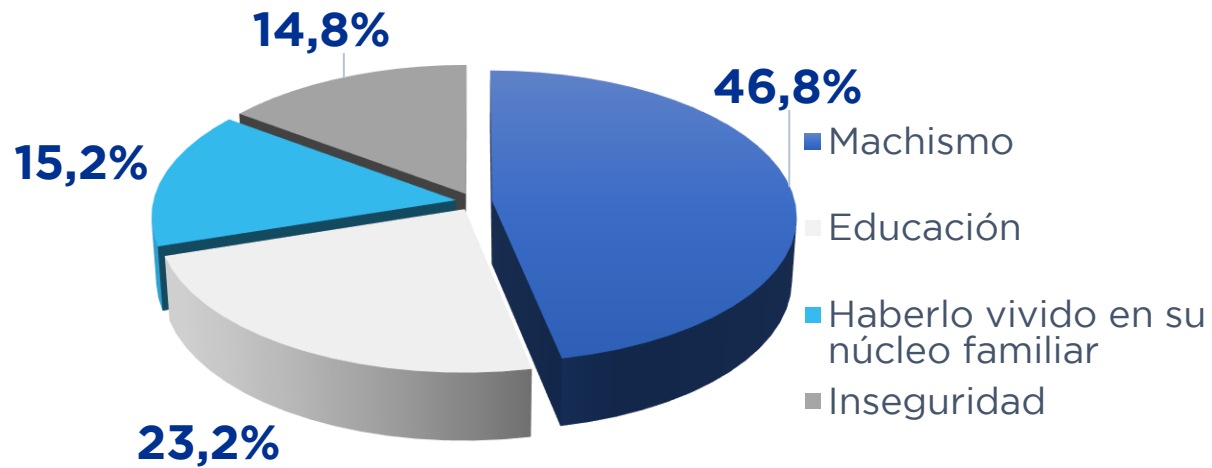


causas



La causa principal de la violencia de género según los encuestados es el MACHISMO

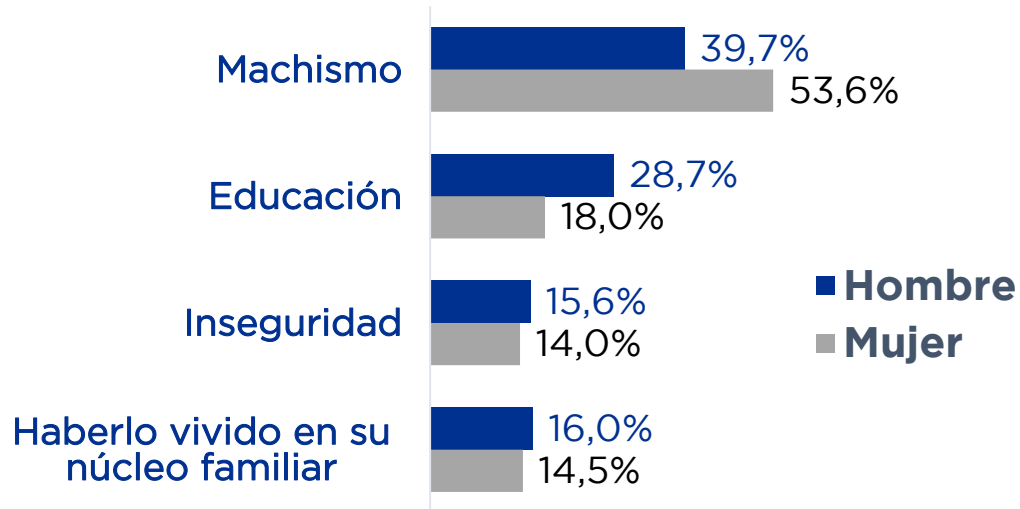
La segunda, la EDUCACIÓN





La causa principal de la violencia de género por sexo y edad sigue siendo el MACHISMO

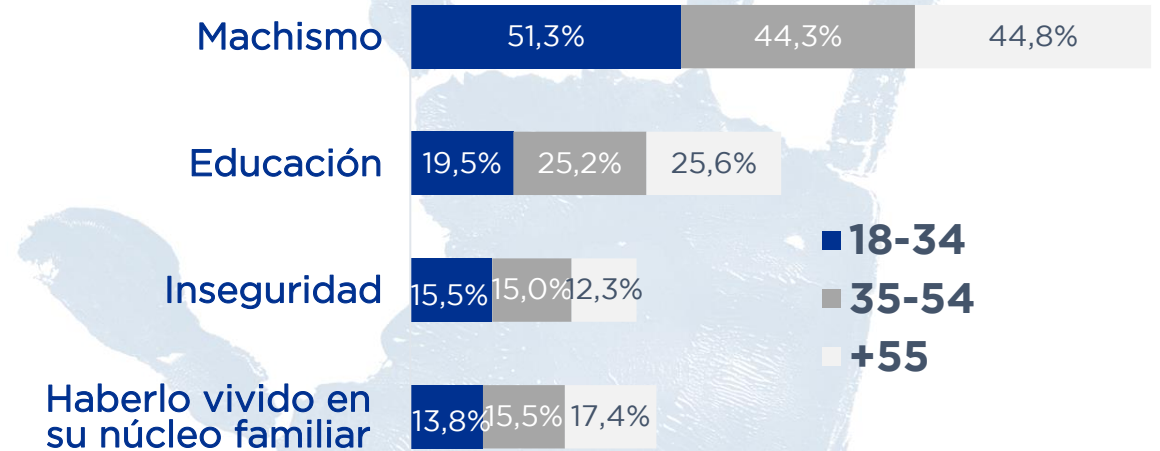
RESPUESTAS POR SEXO



A pesar de ser la causa principal tanto para hombres como para mujeres, para éstas, **el machismo tiene más incidencia sobre la violencia de género que para los hombres**

Para un 29% de los hombres, la educación es la causa principal vs el 18% de las mujeres que lo piensa.

RESPUESTAS POR EDAD



Por grupos de edad, **los jóvenes 18-34 opinan con un 51%, al igual que las mujeres que el machismo es la principal causa, por encima de la media** de encuestados.

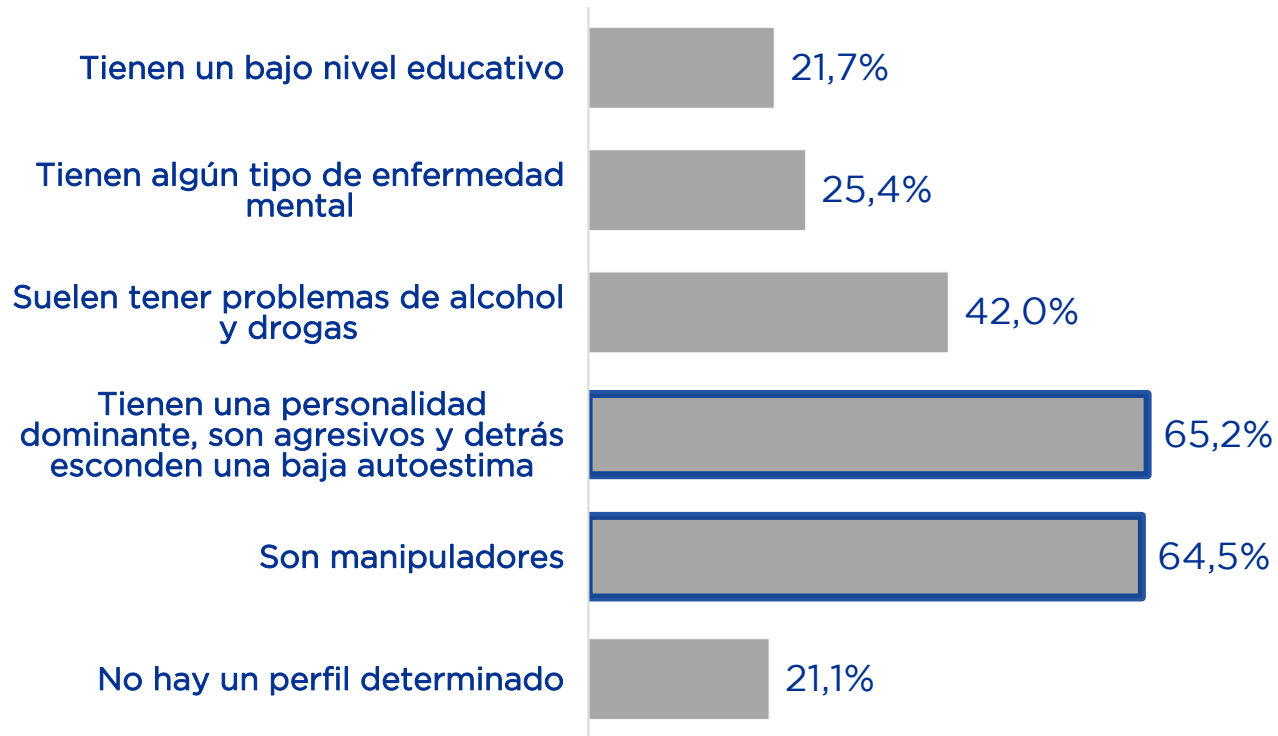
Para el grupo de edad 35-54 años, la principal causa es el machismo, pero cobra también más importancia la educación vs otros grupos de edad.



TOLERANCIA CERO

perfil

Entre los agresores... ¿qué características tienen?



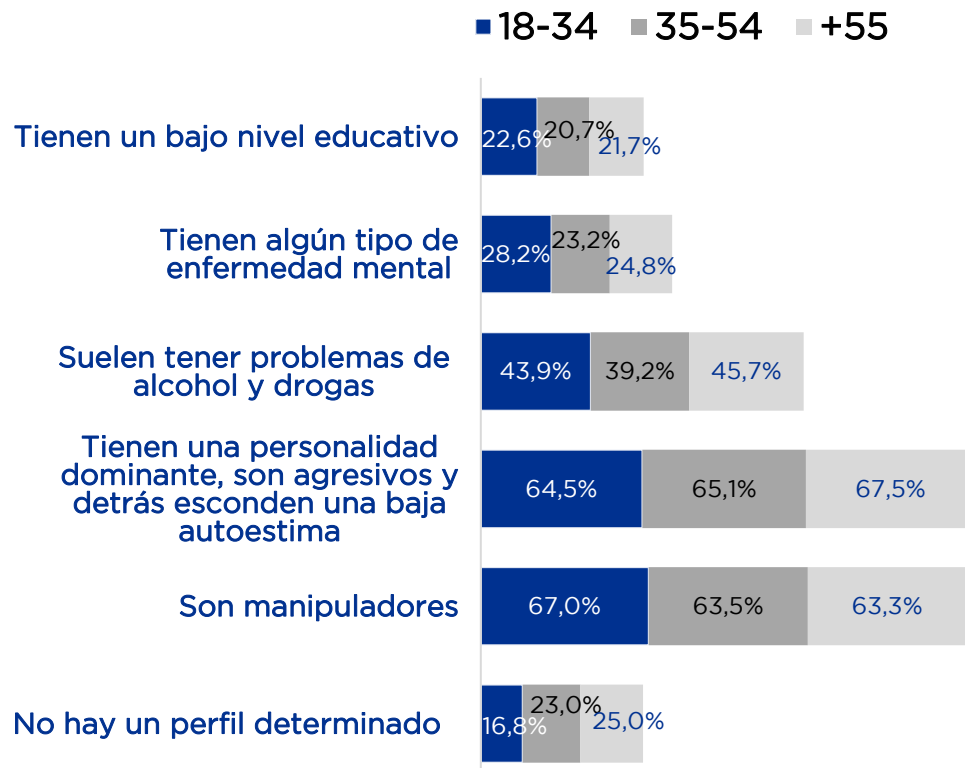
MANIPULADORES, DOMINANTES y AGRESIVOS

las principales
características
que se les atribuye junto
con problemas de alcohol
y drogas

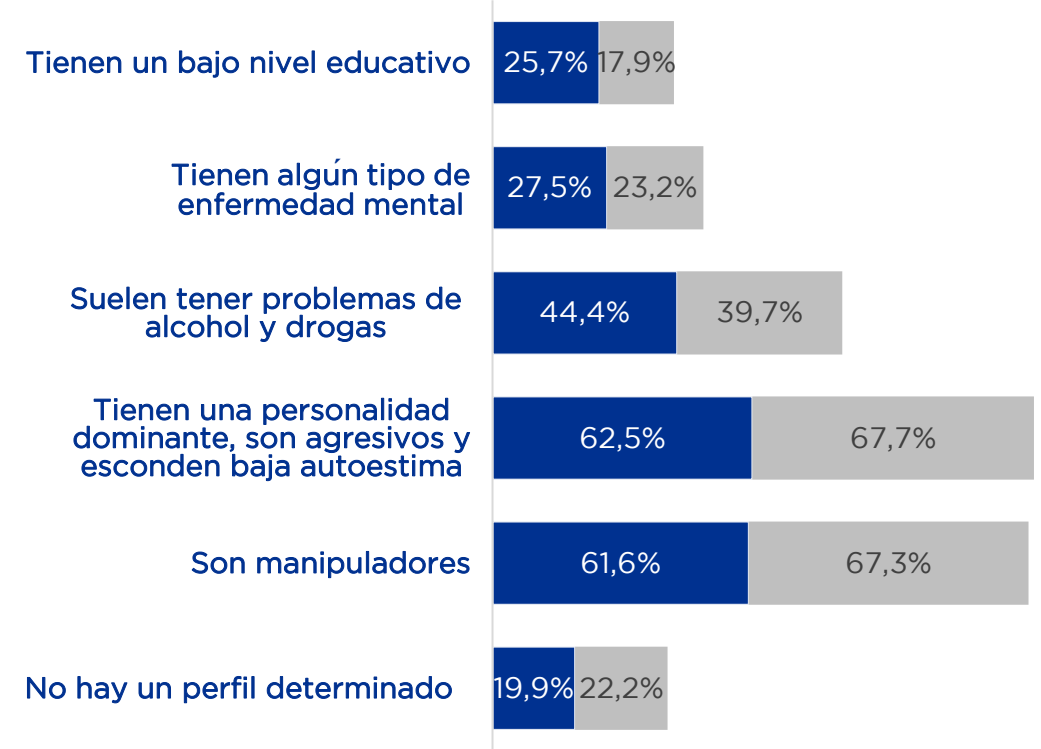
Entre los agresores... ¿qué características tienen?

RESPUESTAS POR EDAD

Un 67% de los jóvenes (18-34 años) les caracterizan principalmente por **MANIPULADORES**. Un 68% de los mayores de 55 años de **DOMINANTES** y **AGRESIVOS**, con una baja autoestima. Para ambos grupos siguen siendo las dos principales características.



Entre los agresores... ¿qué características te parece que suelen tener? Puedes seleccionar varias respuestas.
Toluna Analytics. 6.159 entrevistados. Septiembre'21



Para mujeres y hombres las dos principales características también son **MANIPULADORES** y **DOMINANTES**.

Para los **hombres**, más que para las mujeres, los problemas de alcohol y drogas **cobran importancia** y son más característicos del agresor (44% vs 40%)

RESPUESTAS POR SEXO

Motivos por lo que algunas víctimas no denuncian...



RESPUESTAS POR SEXO

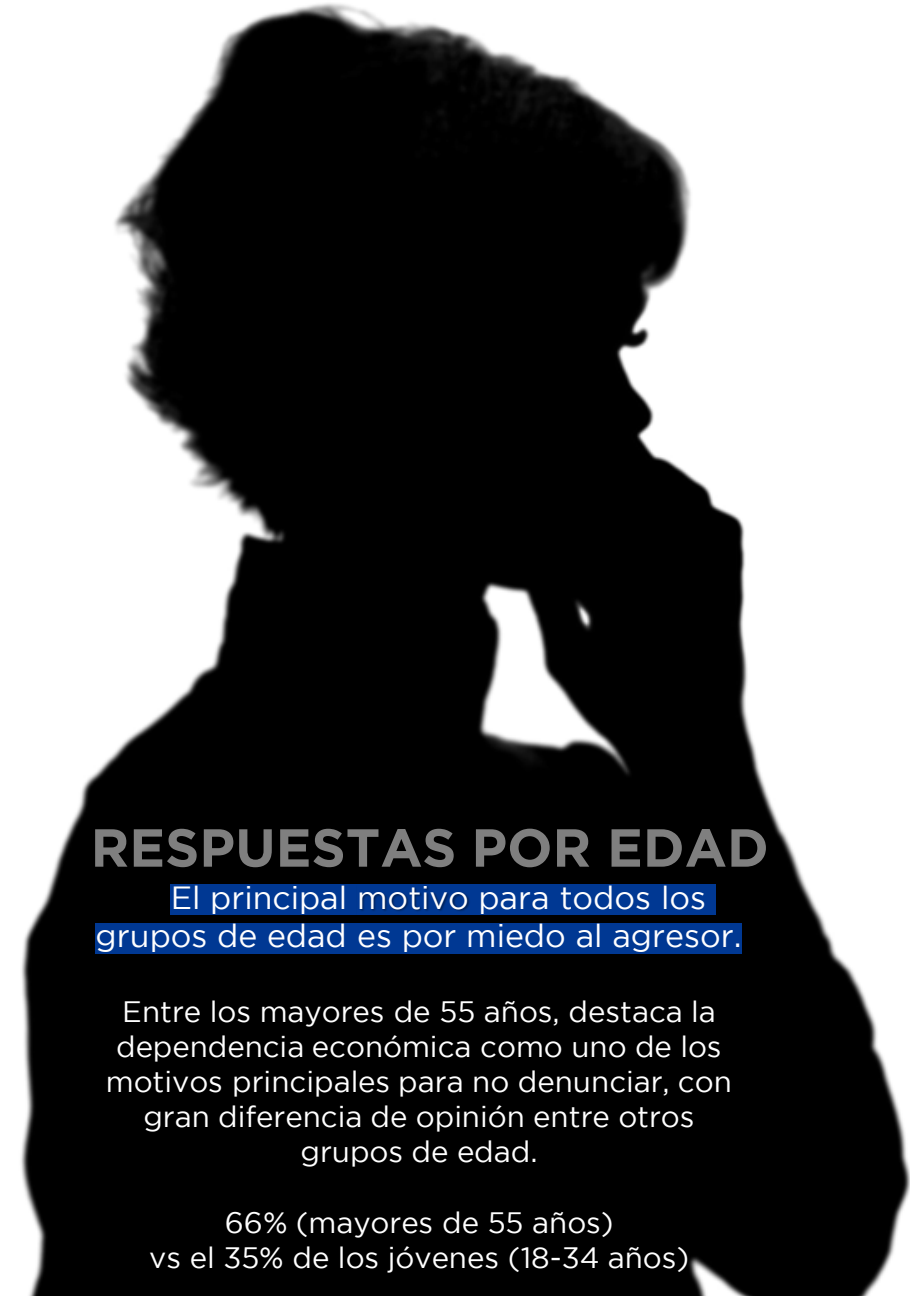
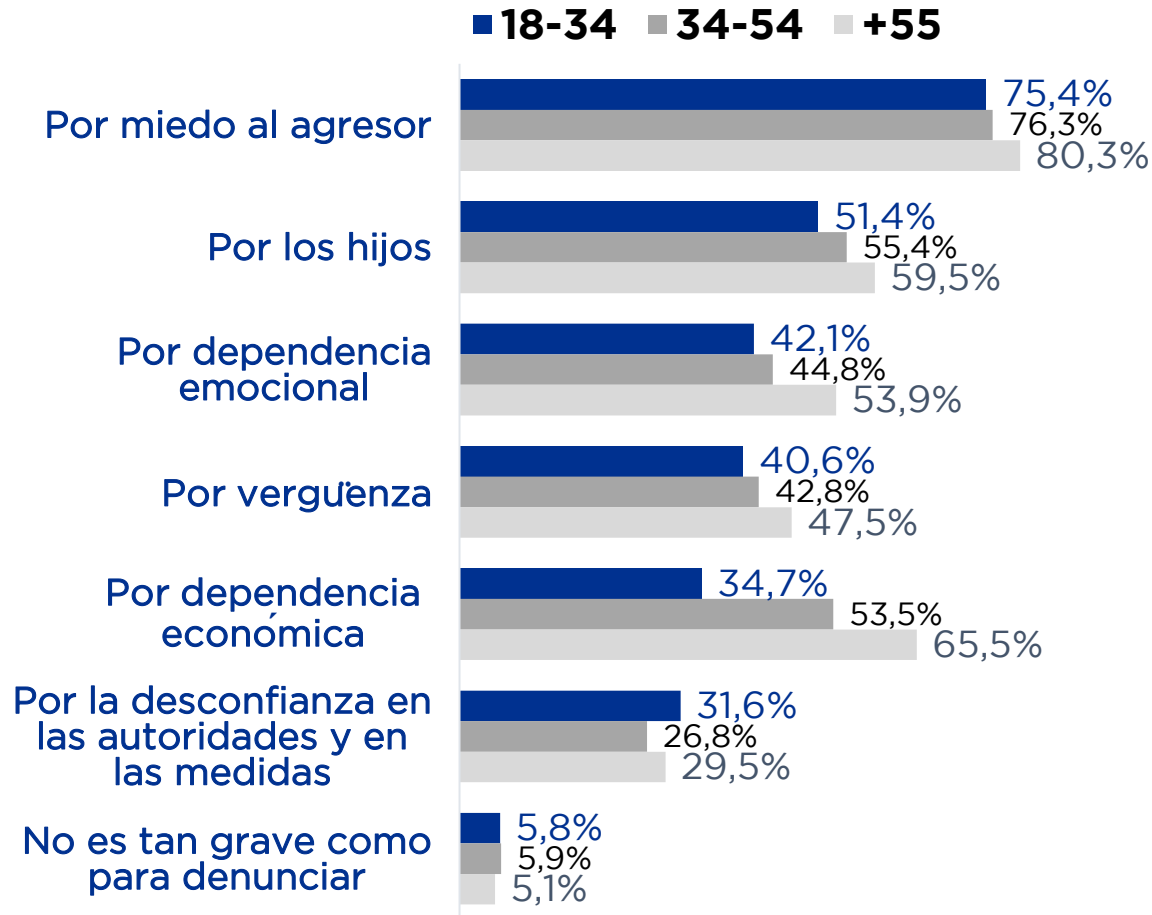
El principal motivo para las mujeres es por miedo al agresor.

Un 80% de ellas así lo declara frente al 73% de los hombres.

Un 58% de ellas opina que otro motivo importante son los hijos vs el 51% de los hombres.

La dependencia económica y/o emocional juega un papel importante también en ese rechazo a la denuncia.

Motivos por lo que algunas víctimas no denuncian...



RESPUESTAS POR EDAD

El principal motivo para todos los grupos de edad es por miedo al agresor.

Entre los mayores de 55 años, destaca la dependencia económica como uno de los motivos principales para no denunciar, con gran diferencia de opinión entre otros grupos de edad.

66% (mayores de 55 años)
vs el 35% de los jóvenes (18-34 años)

¿Cuáles crees que son los motivos por los que algunas víctimas no lo cuentan ni denuncian?
Puedes seleccionar varias respuestas.

Toluna Analytics. 6.159 entrevistados. Septiembre'21



¿Qué ayudas se conocen para las víctimas de violencia de género?

Seleccionan tres respuestas

La ayuda psicológica
Junto con el
teléfono de denuncia
y la orden de

alejamiento,
son las tres medidas
más conocidas por los
encuestados.

Tanto en las mujeres como en los hombres
y en los distintos grupos de edad, las
ayudas más conocidas coinciden con la
globalidad sin grandes diferencias.

HELP



¿Qué tipos de ayudas contra la Violencia de Género conoces? Señala las 3 que te parecen más eficaces

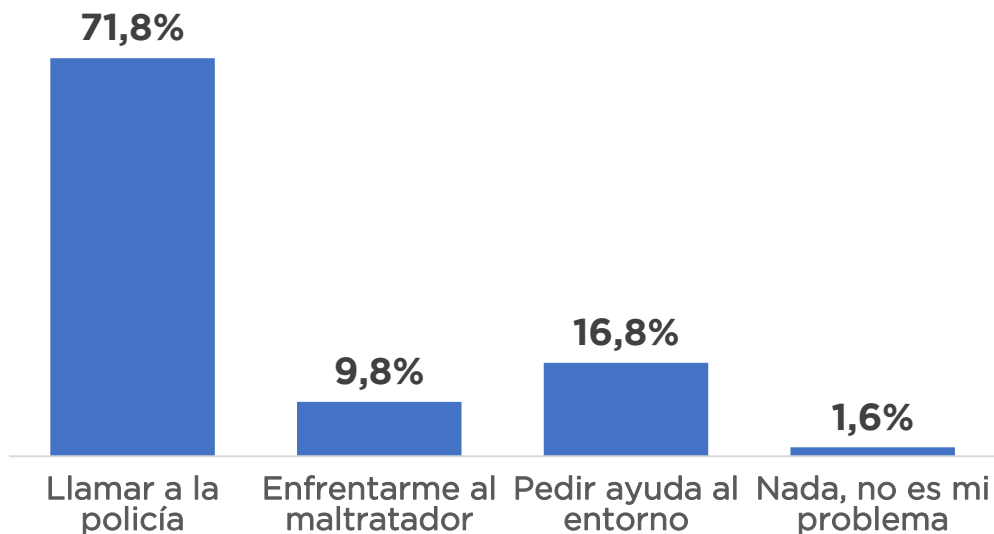
reacción



TOLERANCIA CERO

El 72% llamaría a la policía ante un caso de violencia de género

El 17% pediría ayuda al entorno



RESPUESTAS POR SEXO

Los hombres se enfrentarían al maltratador más que las mujeres.

Ellas, como primera opción llamarían a la policía y como segunda pedirían ayuda al entorno.

Sexo	Llamar a la policía	Enfrentarme al maltratador	Pedir ayuda al entorno	Nada, no es mi problema
♂	72%	13%	12%	3%
♀	71%	7%	21%	1%

RESPUESTAS POR EDAD

Los jóvenes (18-34 años) vs el grupo de + 55 años se enfrentaría en menor medida al maltratador.


Un 22% antes de llamar a la policía pediría ayuda al entorno

Edad	Llamar a la policía	Enfrentarme al maltratador	Pedir ayuda al entorno	Nada, no es mi problema
18-34	64%	12%	22%	2%
+55	80%	8%	10%	2%



entorno





Un **86%** de los encuestados opina que los **menores son víctimas** de la violencia de género y **NO** se les protege lo suficiente

9 de cada 10 mujeres opina que son víctimas, en los hombres la cifra baja a 8 de cada 10

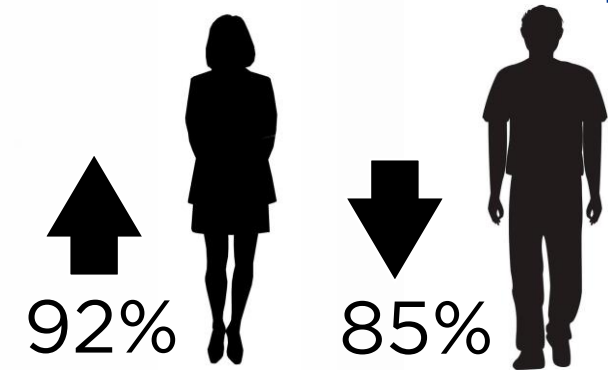
Entre los grupos de edad no hay diferencias significativas, en torno al 85% de ellos opina que sí son víctimas.



TOLERANCIA CERO

NUEVAS TECNOLOGÍAS

Para un **89%**, las nuevas tecnologías pueden ser una herramienta para controlar, coaccionar y amenazar a las víctimas, sobre todo entre los jóvenes.



Los jóvenes (18-34 años), en línea a la percepción del total población, 89% vs el 86% de los mayores de +55 años.

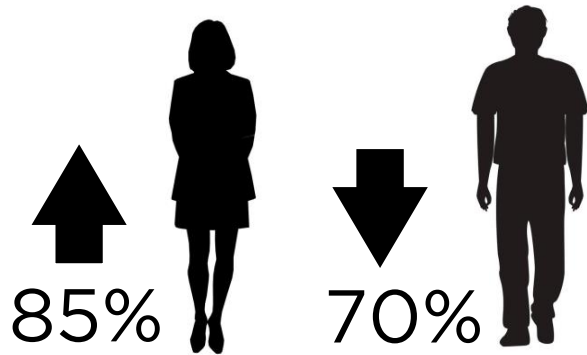


VIOLENCIA PSICOLÓGICA

9 de cada 10 opina que la violencia psicológica es igual de condenable que la física e incluso puede ser más dañina.

Mujeres 94% vs 85% Hombres
Jóvenes 18-34 91% vs 89% mayores 55

Ante las actitudes y bromas machistas el **78% actúa condenándolas, ya que son el caldo de cultivo de la violencia de género**



Los hombres condenan en menor medida las actitudes y las bromas machistas que las mujeres.

Entre grupos de edad no hay diferencia y 8 de cada 10 las condena.






El **59%** de los encuestados opina que el **fin del estado de alarma ha incrementado las situaciones y las víctimas de la violencia de género**

El 65% de las mujeres vs el 53% de los hombres

El 63% de los jóvenes vs el 55% de los mayores de 55

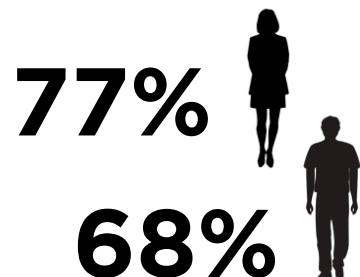


conocimiento

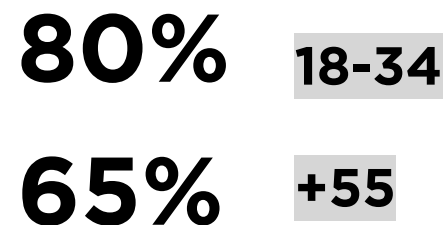


7 de cada 10, conoce la campaña de sensibilización de A3 Noticias y Fundación Mutua Madrileña; Contra el maltrato; Tolerancia Cero

Entre las mujeres es
más recordada aún vs
los hombres



Entre los jóvenes (18-34
años) es más recordada
aún vs los mayores de 55
años



TOLERANCIA CERO

 **Noticias**

**FUNDACIÓN
MUTUA MADRILEÑA**



**STOP
VIOLENCE**



TOLERANCIA CERO

II MACROESTUDIO SOBRE VIOLENCIA DE GÉNERO - TOLERANCIA CERO

Percepción sobre la violencia de género

| NOV. 2021